



COPRECOVID



GOBIERNO *de*
GUATEMALA
DR. ALEJANDRO CIAMMATTEI

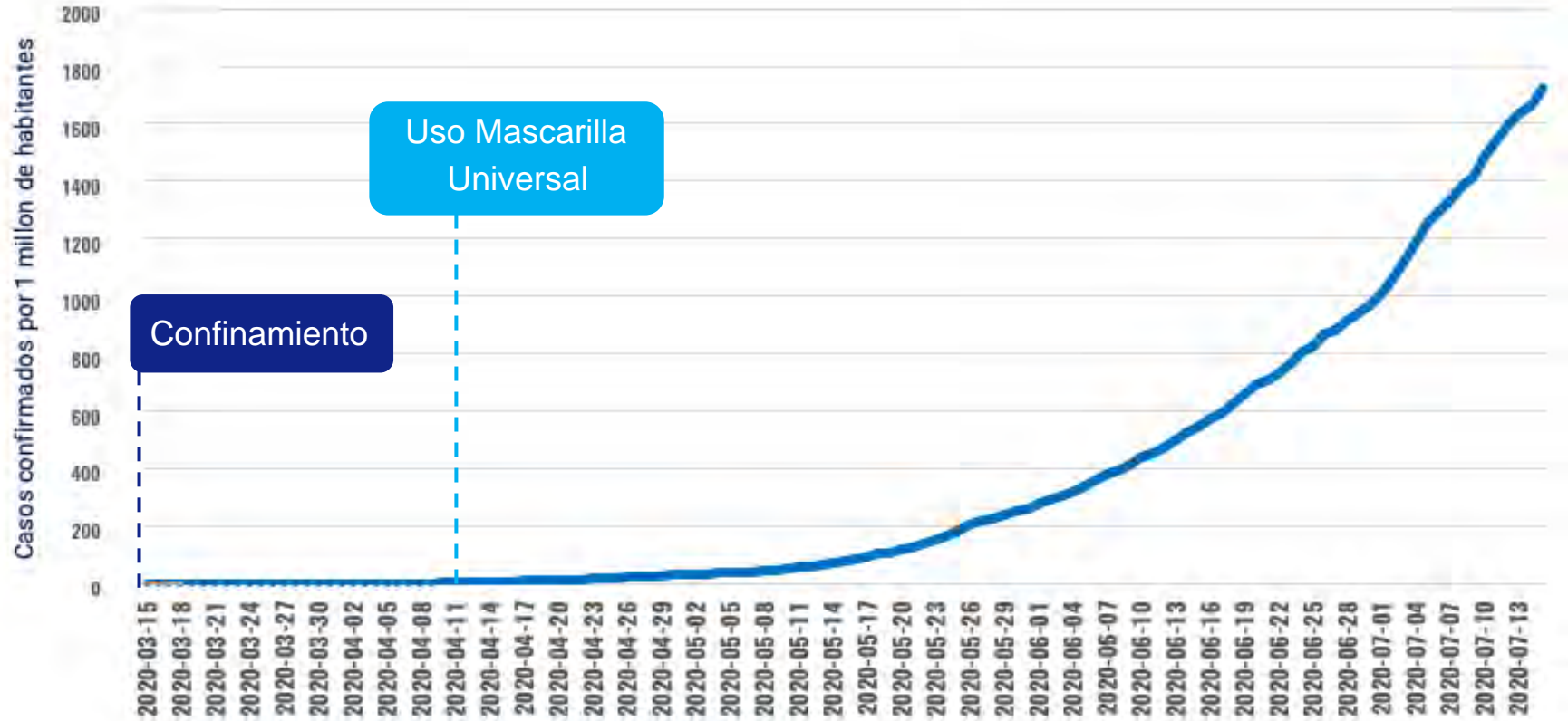
Comision Presidencial
COVID-19

Informe mensual al Congreso de la República

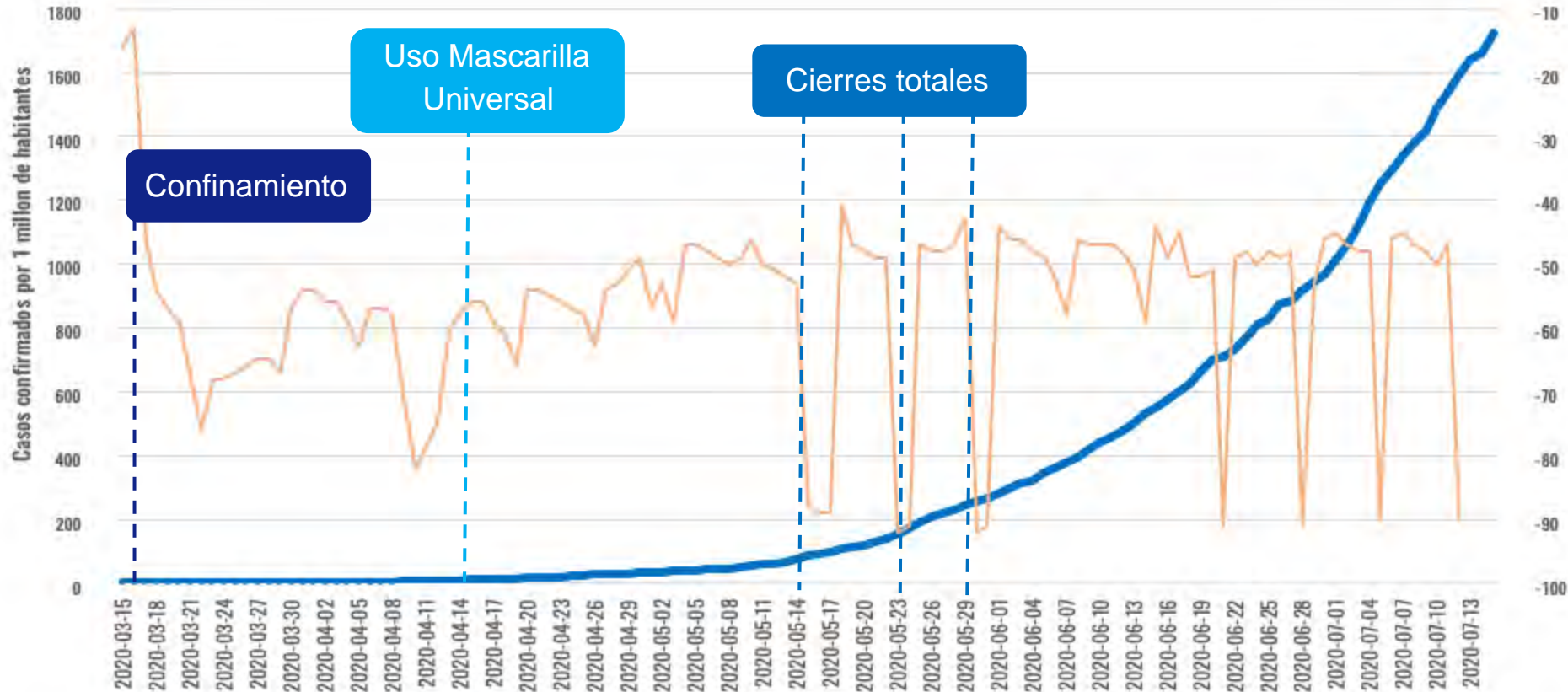
Guatemala
Julio 2020

Tendencia de la curva epidémica de COVID en Guatemala – 13 marzo al 15 julio, 2020

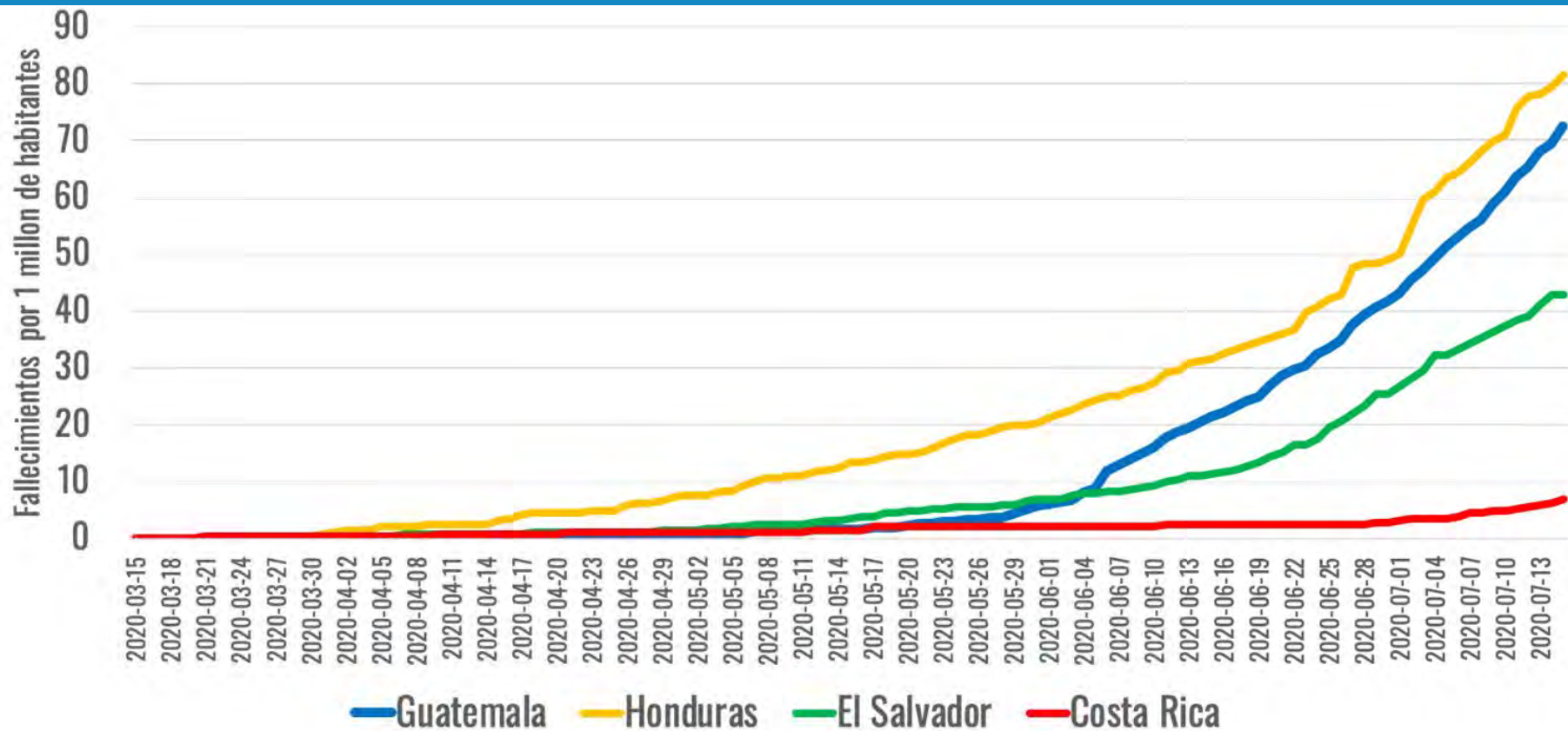
-19



Tendencia de la curva epidémica de COVID -19 en Guatemala – 13 Marzo al 15 de Julio, 2020

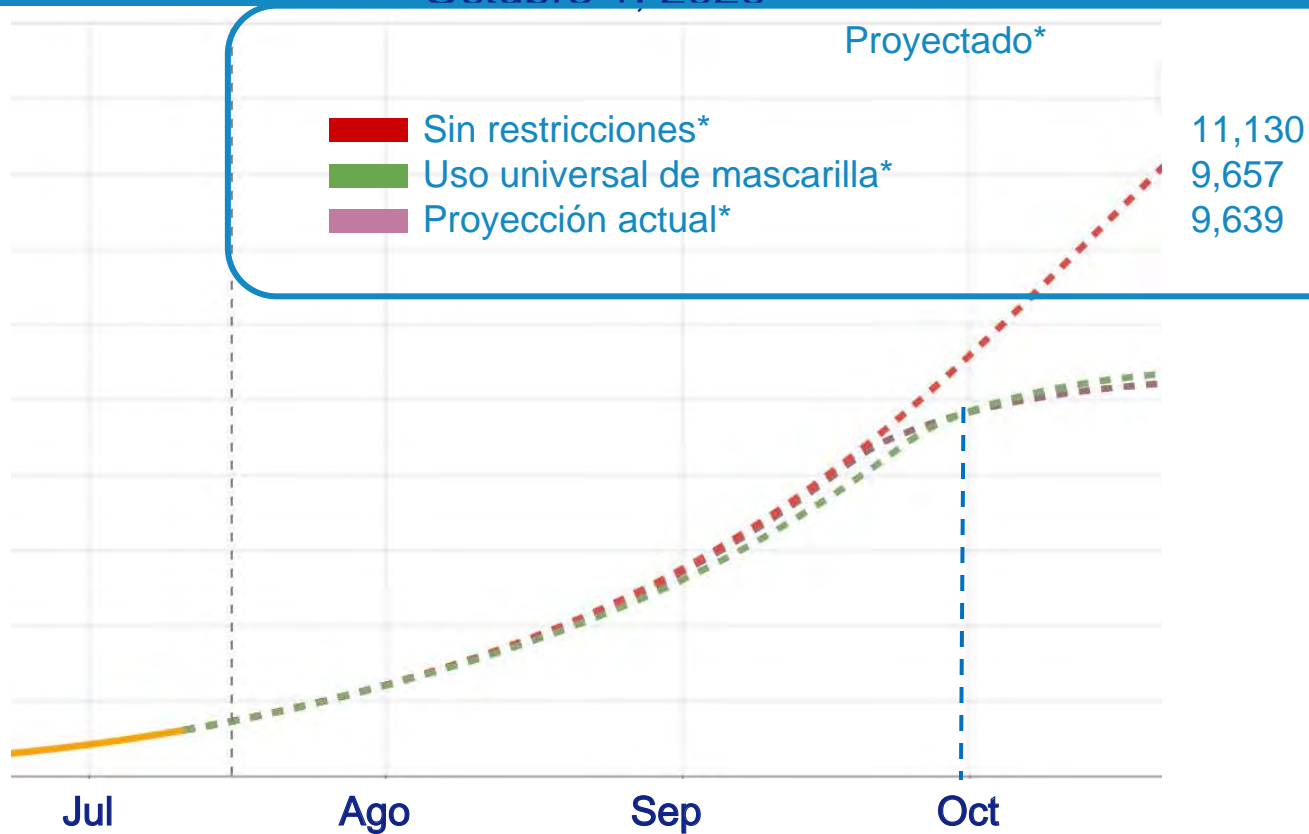


Tendencia de mortalidad por millón de habitantes por COVID -19 en Centro América – 15 Marzo al 15 de Julio, 2020



Modelo predictivo de la epidemia de COVID-19 para Guatemala según restricciones y uso de mascarilla para los próximos meses


Octubre 1, 2020



Casos de COVID -19 acumulados por municipio de la República de Guatemala - Marzo -Julio 2020



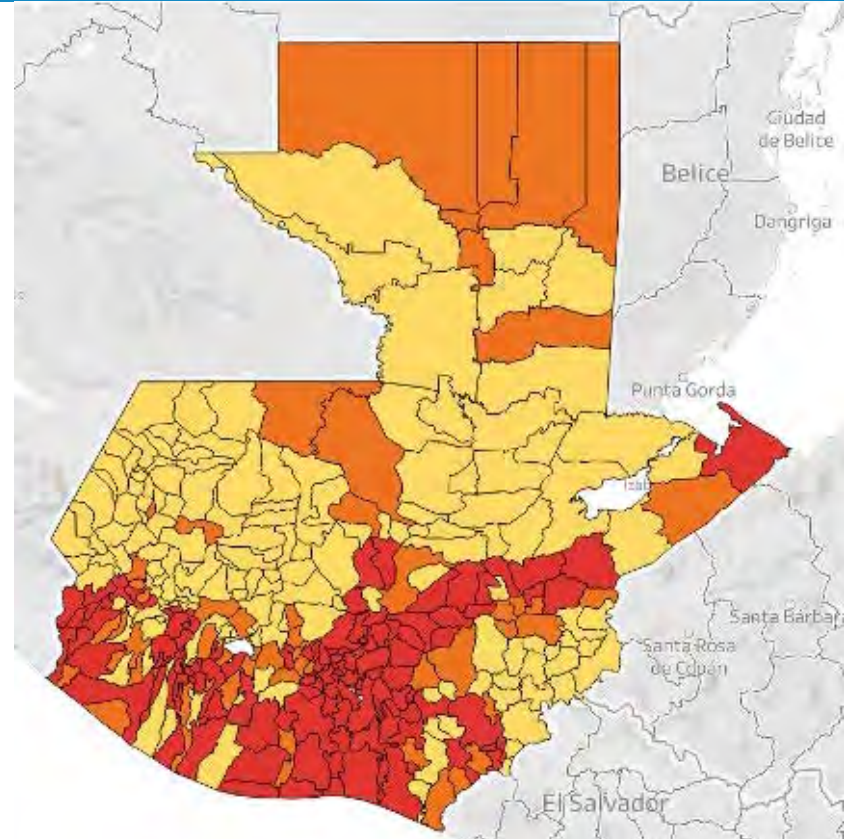
La epidemia se ha concentrado en la región central y los municipios fronterizos



Departamento de Guatemala ha reportado el 70% de los casos



La epidemia ha iniciado su movimiento hacia las zonas rurales con más urbanización y tránsito/comercio, en las regiones suroccidente y suroriente



Número de pruebas mínimas necesarias para dar trazabilidad nacional a la epidemia de COVID -19 en Guatemala

Departamento	Población Total	Ideal 0.7 por 1000/día	Mínimo 0.4 por 1000/día	Número por mes
Total nacional	14901286	8246	5497	164914
Guatemala	3015081	1907	1271	38144
El Progreso	176632	104	69	2072
Sacatepéquez	330469	199	133	3983
Chimaltenango	615776	333	222	6668
Escuintla	733181	424	283	8488
Santa Rosa	396607	226	151	4517
Sololá	421583	232	155	4635
Totonicapán	418569	224	150	4488
Quetzaltenango	799101	459	306	9178
Suchitepéquez	554695	302	201	6031
Retalhuleu	326828	181	121	3622
San Marcos	1032277	530	354	10606
Huehuetenango	1170669	583	389	11661
Quiché	949261	463	309	9262
Baja Verapaz	299476	159	106	3179
Alta Verapaz	1215038	598	399	11960
Petén	545600	280	187	5601
Izabal	408688	222	148	4431
Zacapa	245374	141	94	2828
Chiquimula	415063	221	147	4410
Jalapa	342923	179	119	3575
Jutiapa	488395	279	186	5574





Estrategia Nacional para el Control de la Epidemia de COVID -19 en Guatemala

01

Sistema de inteligencia epidemiológica con datos confiables, oportunos y transparentes

02

Sistema de diagnóstico oportuno y descentralizado (público-privado)

03

Trazabilidad de contactos y brotes a través del rastreo epidemiológico y sistemas de tecnología digital

Estrategia Nacional para el Control de la Epidemia de COVID -19 en Guatemala

04

Capacidad hospitalaria para la mitigación de casos moderados/severos y su recuperación (0.6 camas/1000)

05

Fortalecimiento del personal de salud en todos los niveles de atención (0.35 médicos/1000 habitantes)

06

Sistema de atención primaria en salud con reingeniería digital y capacidad ampliada

Disponibilidad de camas hospitalarias para COVID 19

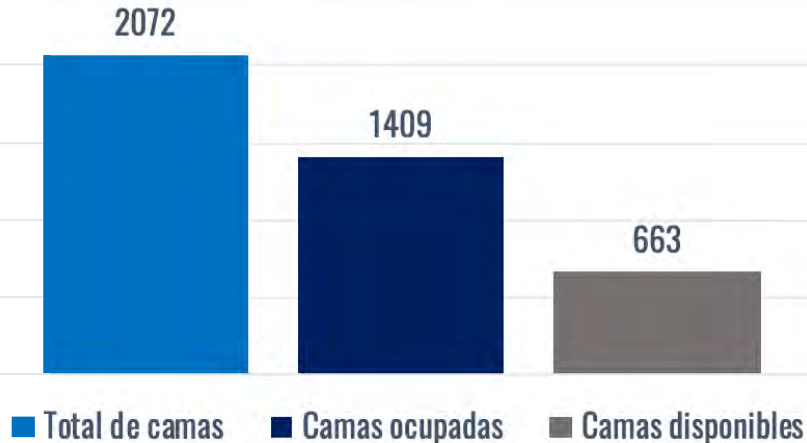
MSPAS

Disponibilidad Camas hasta 11 julio 2020



IGSS

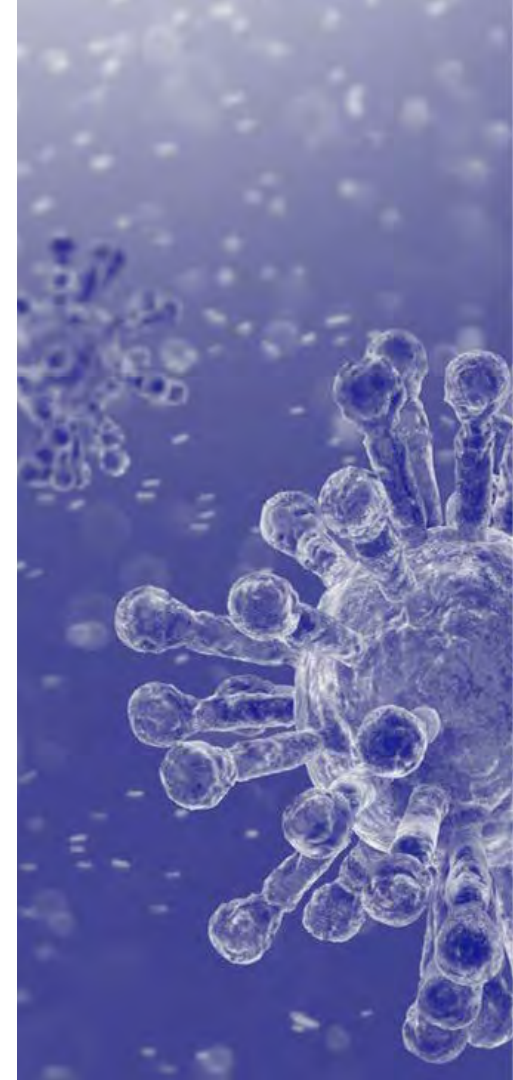
Disponibilidad Camas hasta 11 julio 2020



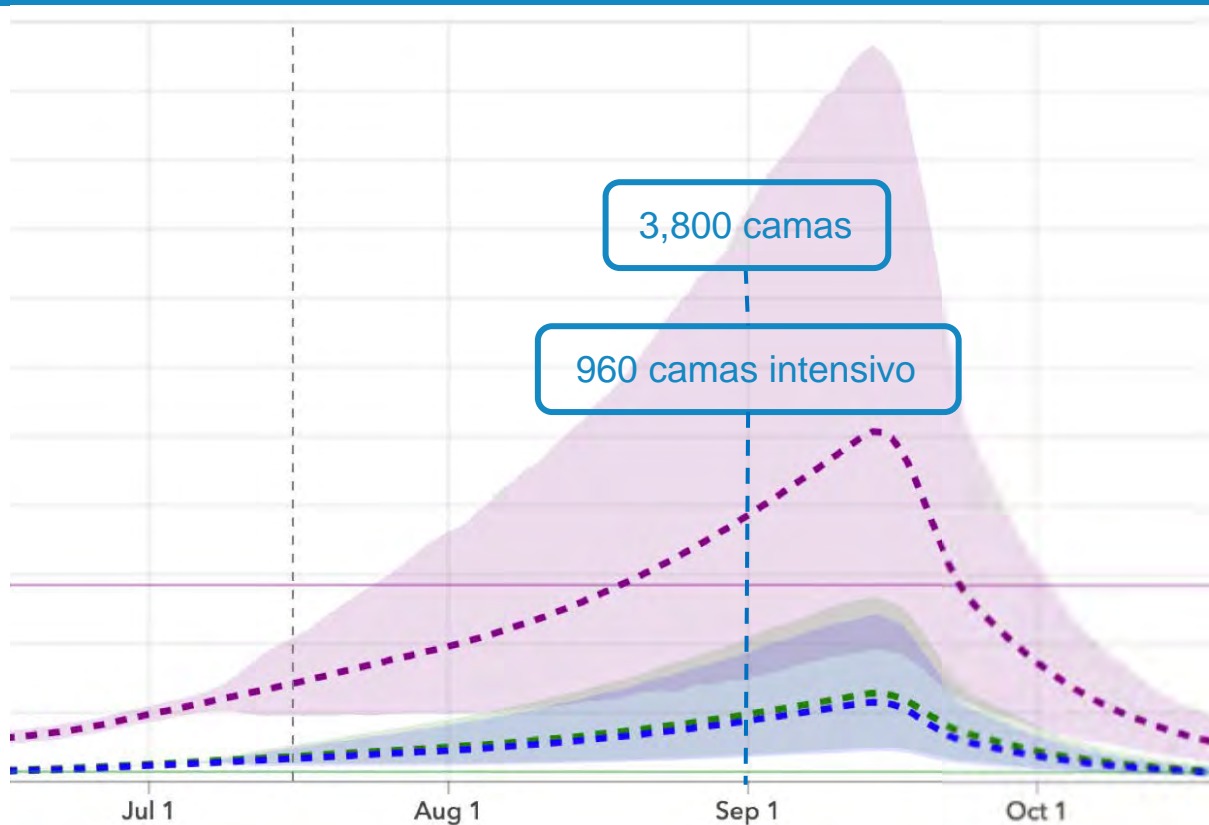
Capacidad hospitalaria

4040 camas disponibles

% Ocupacional de la Red Hospitalaria
11 julio 2020



Proyección de necesidad de camas según modelo de la epidemia de COVID -19 en Guatemala – Universidad Washington





MINISTERIO DE SALUD PÚBLICA



01

Remodelación e infraestructura de hospitales y centros de salud

02

Equipamiento hospitalario e insumos sanitarios

Atención y cobertura de primero y segundo nivel de atención

03

Adecuación de Hospitales, Centros y puestos de salud

04

Implementar en Red hospitalaria, laboratorios específicos de prueba y otros medios para la detección de COVID19

05

Difusión de los procedimientos de prevención y los cuidados durante la pandemia COVID-19 en coordinación con el IGSS y la ALMG

Q700M
(FEMER)

Q100M
(FEMER)

Decreto 12-2020

Q26
MILLONES

Bono de riesgo
para trabajadores
de salud


Decreto 20-2020



SALUD PÚBLICA



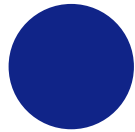
5 hospitales temporales (Santa Lucía Cotzumalguapa por finalizar construcción)



Implementación de pruebas rápidas de cromatografía para antígeno en hospitales nacionales



4 hospitales realizan prueba de antígeno, 8 hospitales GeneXpert y 4 con sistema abierto



Gestión de alianzas con el sector académico para habilitar el análisis de pruebas en sus laboratorios



Programa COVID -19 MSPAS

Ejecución presupuestaria hasta el 14 de julio de 2020

ABRIL

Q 8,179,172.

MAYO

Q 68,474,194.

JUNIO

Q 94,184,311.

JULIO

Q 10,902,939.

VIGENTE

Q 1,694,439,348.

TOTAL

Q 147,139,573.



Programa COVID MSPAS

Ejecución presupuestaria
Hasta el 14 julio 2020





MINISTERIO DE DESARROLLO SOCIAL

- Definición de criterios de selección
- Habilidad de modalidad de cobro mediante cajeros
- Inicia proceso para segundo pago, 80% de los beneficiarios actualizó datos

Bono Familia

Q6 mil
millones
asignados

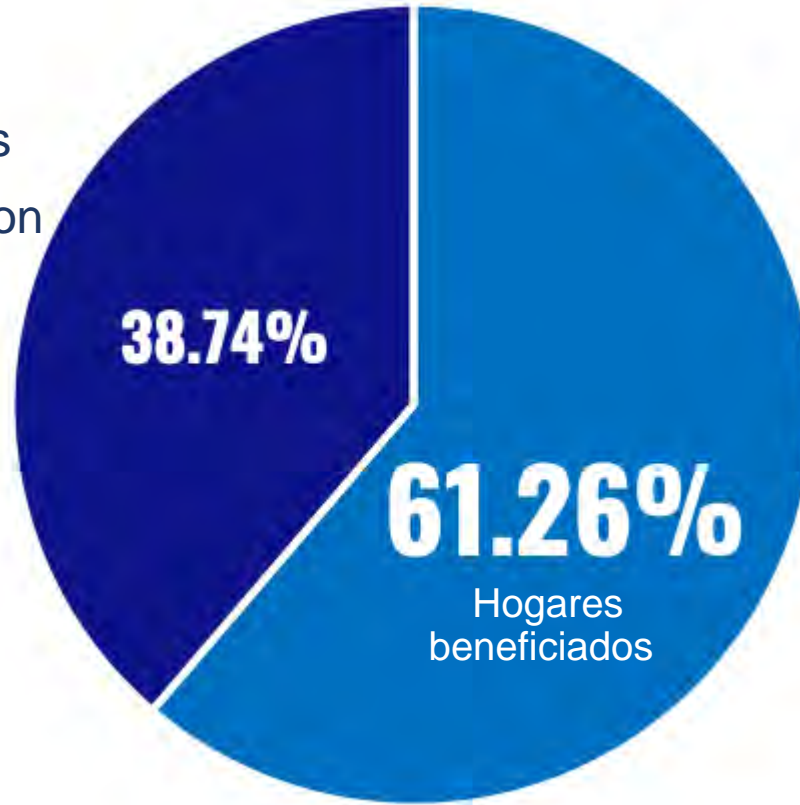
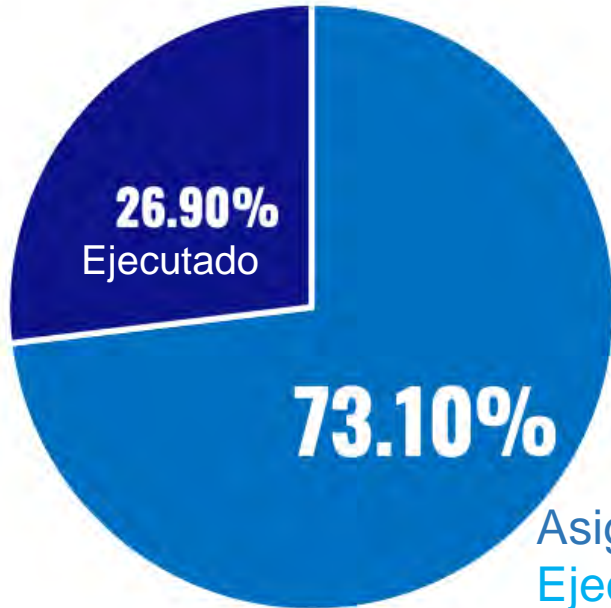
Q1000 por
familia por 3
meses

2 millones
de hogares

BONO FAMILIA

2,634,078 Hogares Inscritos

1,613,710 Hogares recibieron beneficio




Asignado: Q 6,000,000,000.00
Ejecutado: Q 1,613,710,000.00

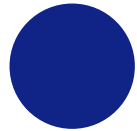


MINISTERIO DE DESARROLLO SOCIAL Y MINISTERIO DE AGRICULTURA


PROGRAMA DE APOYO ALIMENTARIO Y PREVENCIÓN



Reglamento y manuales elaborados



Convenio con PMA-INDECA



Criterios de selección de beneficiarios



Inició entrega en Suchitepéquez y El Progreso

Entrega inició
a partir del
13 de julio

MINISTERIO DE DESARROLLO SOCIAL Y MINISTERIO DE AGRICULTURA

PROGRAMA DE APOYO ALIMENTARIO Y PREVENCIÓN

MIDES: Q350 millones
MAGA: Q350 millones

0%

El programa
inició el
13 de julio

Ejecución por medio
del Programa Mundial
de Alimentos

Ejecutado: 0



MINISTERIO DE TRABAJO



Programa
Adulto
Mayor

The infographic consists of five overlapping circles of varying shades of blue. The largest circle on the left contains the program name. To its right are two smaller circles: one containing the number of new beneficiaries and another containing the payment status. Below the program name circle is a circle containing the allocated budget. At the bottom right is a circle containing the program's focus on territorial prioritization.

8,400
nuevos
beneficiarios

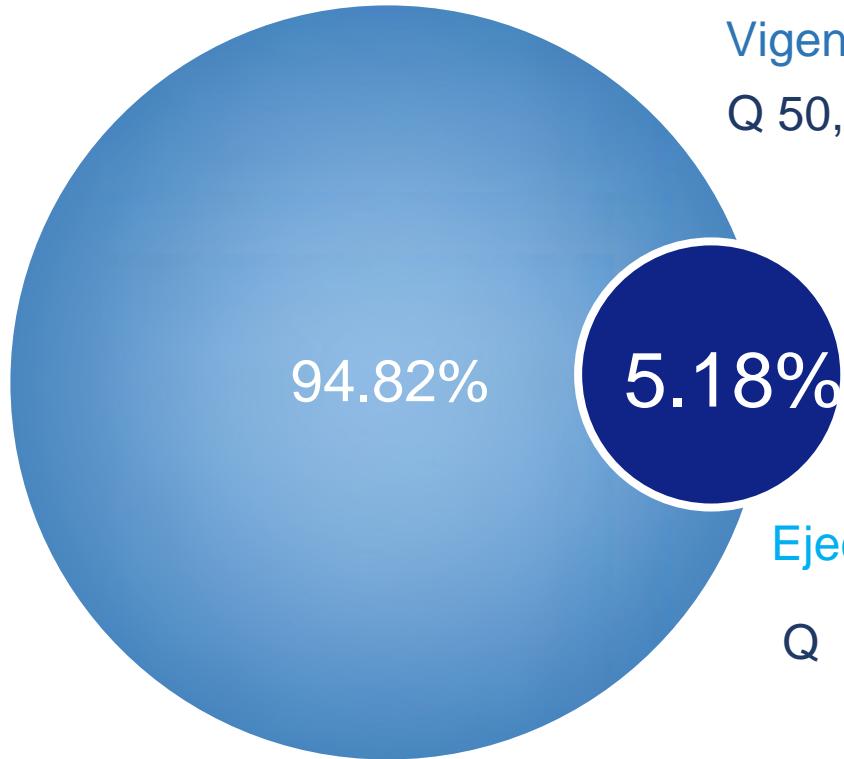
Los nuevos
beneficiarios
reciben pago

Q50 millones
asignados

Priorización
de territorios

MINISTERIO DE TRABAJO

Ampliación Programa Adulto Mayor



Vigente:

Q 50,000,000.00

Ejecutado:

Q 2,592.000.00





MINISTERIO DE TRABAJO Y PREVISIÓN SOCIAL

- Definición de reglamento
- Acuerdo MINECOCHN para pago
- 165,562 trabajadores ya recibieron el pago

Monitoreo y control de cumplimiento de disposiciones de salud y seguridad en empresas y centros de trabajo

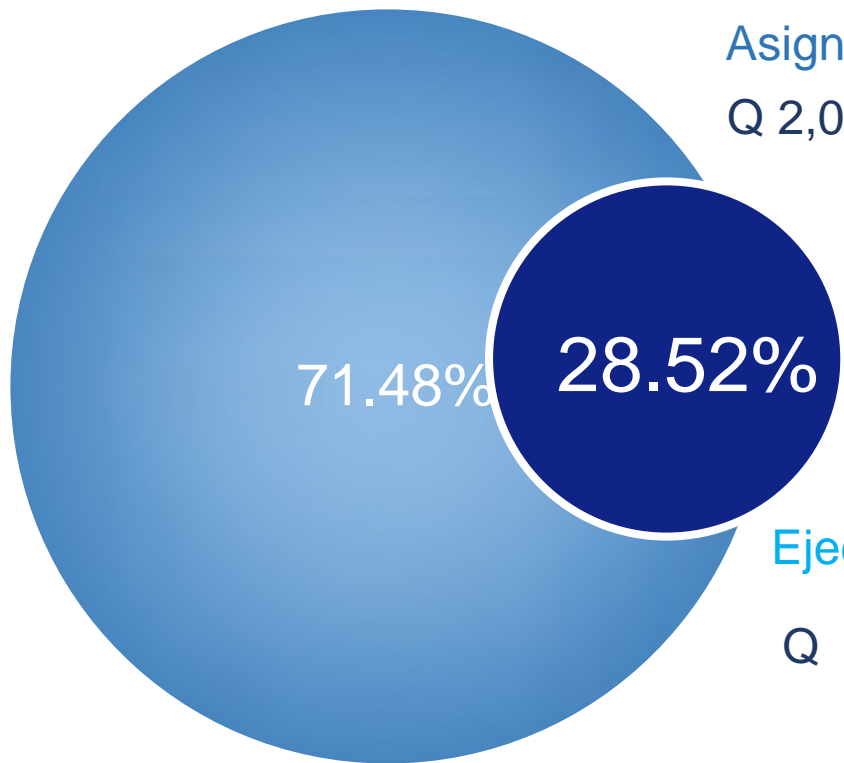
FONDO PARA
LA
PROTECCIÓN
DE EMPLEO

Q2 millones
asignados

Q75 diarios
por 3 meses

300 mil
trabajadores
beneficiados

MINISTERIO DE TRABAJO
Y PREVISIÓN SOCIAL
FONDO PARA LA
PROTECCIÓN DE EMPLEO



Asignado:

Q 2,000,000,000.00

Ejecutado:

Q 570,468.450.00



A vertical blue-tinted image on the left side of the slide shows a microscopic view of a virus particle, likely COVID-19, with its characteristic spike-like surface. The background is a dark blue gradient with some blurred light spots.

Estrategia Nacional para el Control de la Epidemia de COVID -19 en Guatemala

01

Evaluación y fortalecimiento del Sistema de inteligencia epidemiológica del MSPAS y coordinación con IGSS

02

Análisis y establecimiento de metas y planes de aumento de pruebas y su descentralización a la red nacional

03

Desarrollo y establecimiento de las bases de control y fases de la desescalada del Acuerdo 146-2020 y el nuevo Tablero de Alertas Sanitarias a nivel municipal, departamental, y regional

04

Coordinación intra e intersectorial para el control de la epidemia y las propuestas de reapertura inteligente, gradual y controlada

05

Promoción y coordinación de la investigación aplicada para la incorporación de pruebas diagnósticas y el estudio de la epidemia



Muchas gracias.

